


# CAPÍTULO 7

Explorando el patio de la escuela  
con mucho sentido

Apoyos



APOYO 7.1

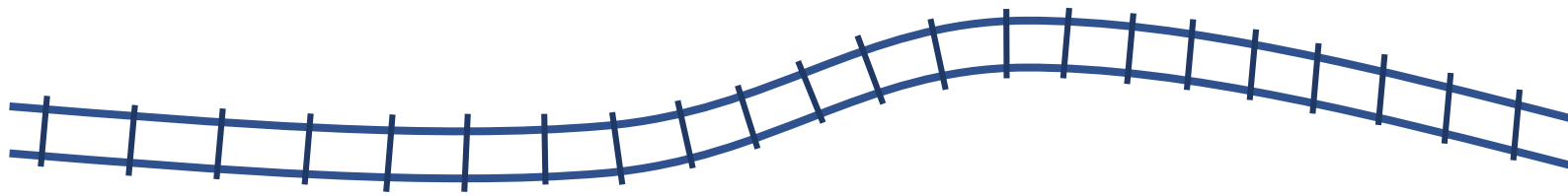


## ¿NOS AYUDÁIS?

**SOIS LOS MEJORES PARA AYUDARNOS A DISEÑAR LOS JARDINES DE NUESTRO PATIO.**

**OS PEDIMOS QUE HAGÁIS UN CATÁLOGO CON TODOS LOS ÁRBOLES DE LA ESCUELA.**





ARROYO 7.2




# CAJAS MISTERIOSAS

Cuaderno de registro

TU NOMBRE:

- IDENTIFICA LA CAJA:

PINTA SU COLOR



NÚMERO

- DESCRIBE LO QUE HAY DENTRO DE LA CAJA (SÓLO CON EL TACTO):







# CAJAS MISTERIOSAS


Cuaderno de registro

TU NOMBRE:

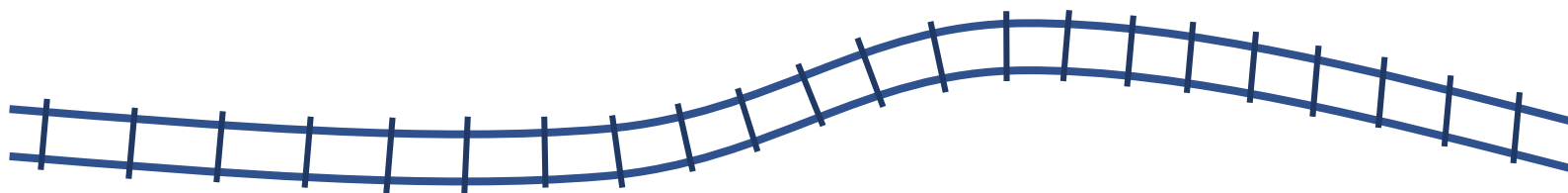
- IDENTIFICA LAS CAJAS:



NÚMEROS 1, 2 Y 3



- PREDICCIÓN: DIBUJA CÓMO CREES QUE DEBE SER E' L ÁRBOL



# APOYO 7.3



# PARTES DE UN ÁRBOL

Cuaderno de registro



TU NOMBRE:

- IDENTIFICA LA BANDEJA:




NÚMERO

- OBSERVA LAS MUESTRAS CON TODOS TUS SENTIDOS








ΑΡΧΗ 7.4



## SON DIFERENTES EN:



# COMPARAMOS HOJAS




Cuaderno de registro

TU NOMBRE:

- DIBUJO CIENTÍFICO DE UNA HOJA:





APOYO 7.5



## NUESTROS ÁRBOLES


## Cuaderno de registro

**TU NOMBRE:**

--

- **RELACIONA CADA CAJA CON SU ÁRBOL:**

## PINTA EL COLOR DE LA CAJA



**NOMBRE DEL ÁRBOL:**

\_\_\_\_\_





# NUESTROS ÁRBOLES

Cuaderno de registro

TU NOMBRE:

- TEXTURA DE LA CORTEZA DEL ÁRBOL:

